



HOW TO UPLOAD WORK TO M.S. TEAMS USING LAPTOP

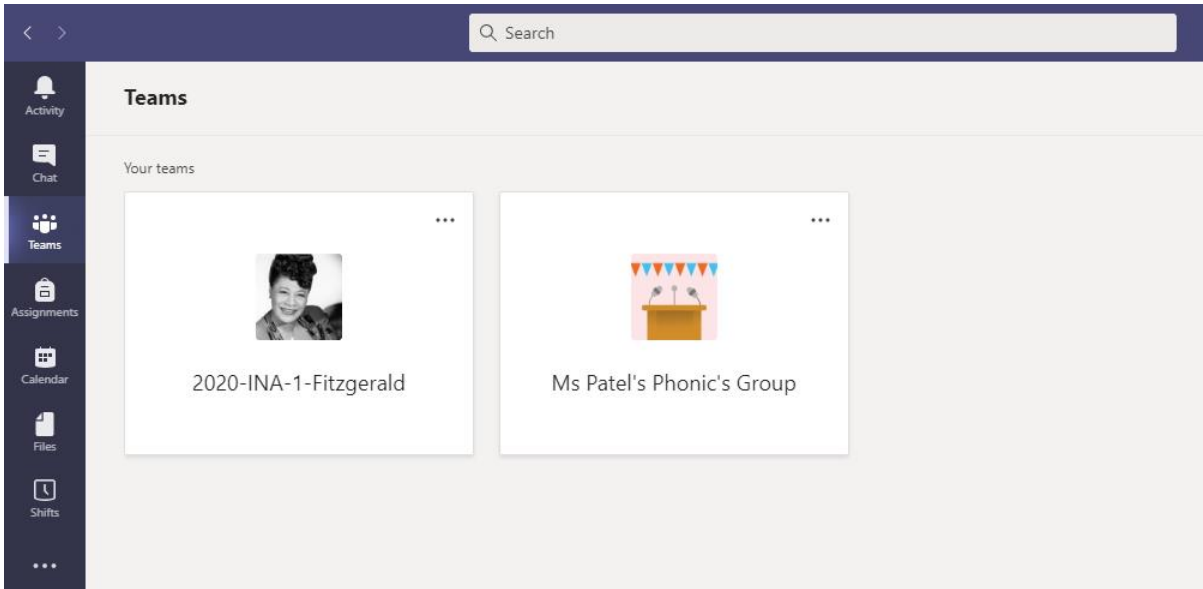
In ENGLISH, URDU, BANGALA, TAMIL, TELEGU, PUNJABI, HINDI, SOMALI,
POLISH, LITUANIAN, ROMAINIAN



FEBRUARY 1, 2021

ARK SCHOOLS

Isaac Newton Academy 468 High Road, Ilford, IG1 1UE 020 8911 6632



Login to your account with your username and password.

اپنے نام اور پاس ورڈ کے ساتھ اپنے اکاؤنٹ میں لاگ ان کریں

আপনার নাম এবং পাসওয়ার্ড দিয়ে আপনার অ্যাকাউন্টে লগইন করুন

உங்கள் பெயர் மற்றும் கடவுச்சொல் மூலம் உங்கள் கணக்கில் உள்நுழைக

మీ పేరు మరియు పాస్‌వర్డ్‌తో మీ ఖాతాకు లాగిన్ అవ్వండి

ਆਪਣੇ ਨਾਮ ਅਤੇ ਪਾਸਵਰਡ ਨਾਲ ਆਪਣੇ ਖਾਤੇ ਵਿੱਚ ਲੋਗਇਨ ਕਰੋ

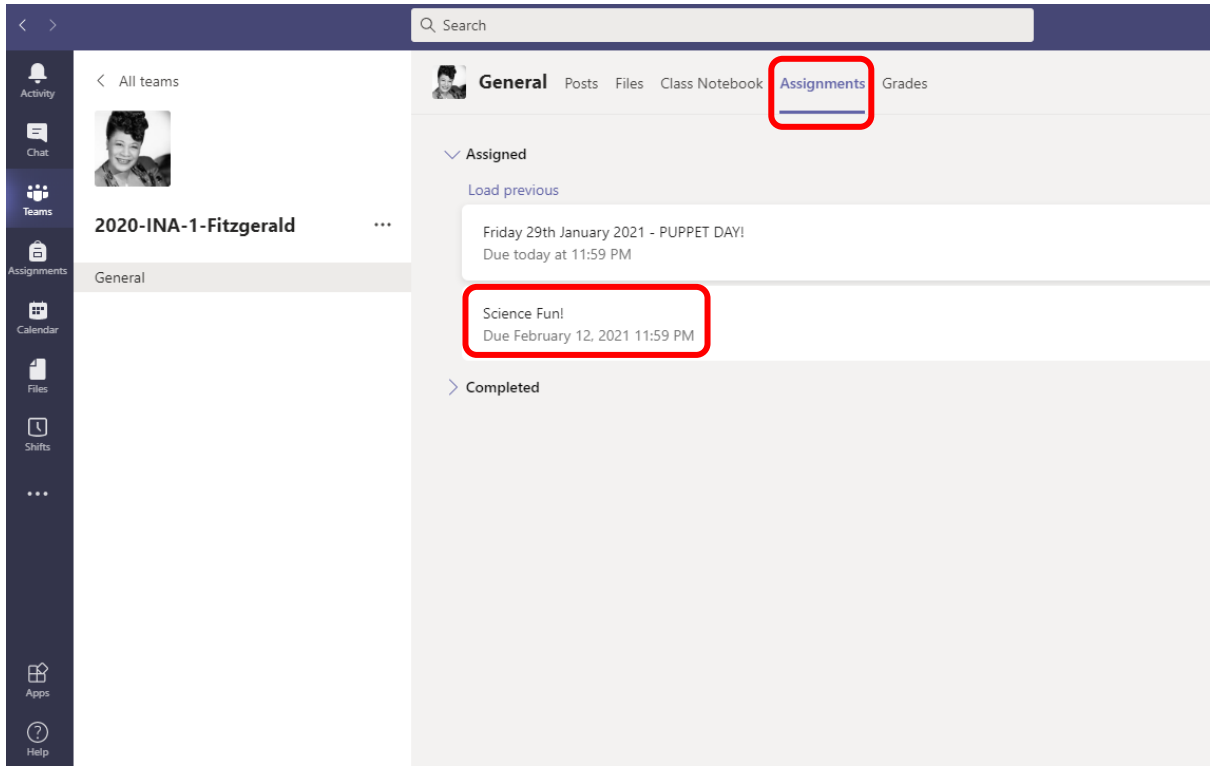
अपने नाम और पासवर्ड के साथ अपने खाते में लॉगिन करें

Ku soo gal koontadaada magacaaga iyo lambarkaaga sirta ah

Zaloguj się na swoje konto, podając swoją nazwę i hasło

Prisijunkite prie savo paskyros naudodami savo vardą ir slaptažodį

Conectați-vă la contul dvs. cu numele și parola



Go to assignments. Select your assignment.

اسائنمنٹ پر جائیں۔ اپنی اسائنمنٹ کو منتخب کریں۔

অ্যাসাইনমেন্টে যান। আপনার অ্যাসাইনমেন্টটি নির্বাচন করুন।
பணிகளுக்காகச் செல்லுங்கள். உங்கள் வேலையைத்
தேர்ந்தெடுக்கவும்.

అసైన్మెంట్లకు వెళ్ళండి. మీ నియామకాన్ని ఎంచుకోండి.

ਅਸਾਈਨਮੈਂਟ ਤੇ ਜਾਓ. ਆਪਣੀ ਅਸਾਈਨਮੈਂਟ ਦੀ ਚੋਣ ਕਰੋ.

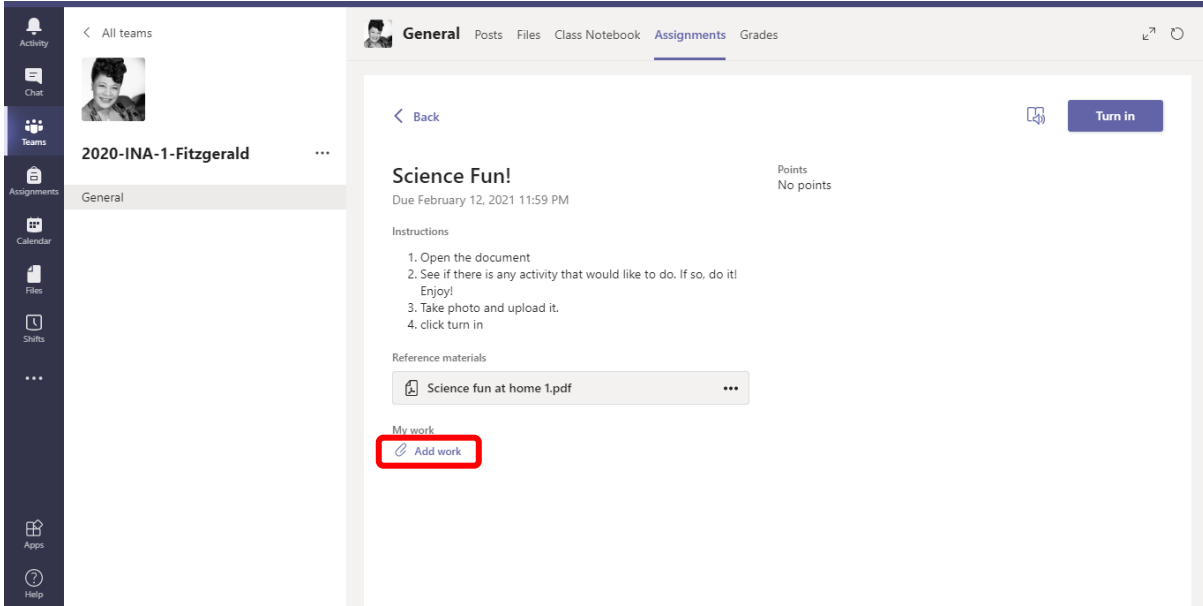
असाइनमेंट पर जाएं। अपना असाइनमेंट चुनें।

Tag shaqooyinka. Dooro meelayntaada.

Idź do zadań i wybierz swoje zadanie.

Eikite į užduotis. Pasirinkite savo užduotį.

Accesați sarcini. Selectați sarcina dvs



Select "Add work"

"کام شامل کریں" کو منتخب کریں

"কাজ যোগ করুন নির্বাচন করুন

"வேலையைச் சேர்" என்பதைத் தேர்ந்தெடுக்கவும்

"పనిని జోడించు" ఎంచుకోండి

"ਕੰਮ ਸ਼ਾਮਲ ਕਰੋ" ਦੀ ਚੋਣ ਕਰੋ

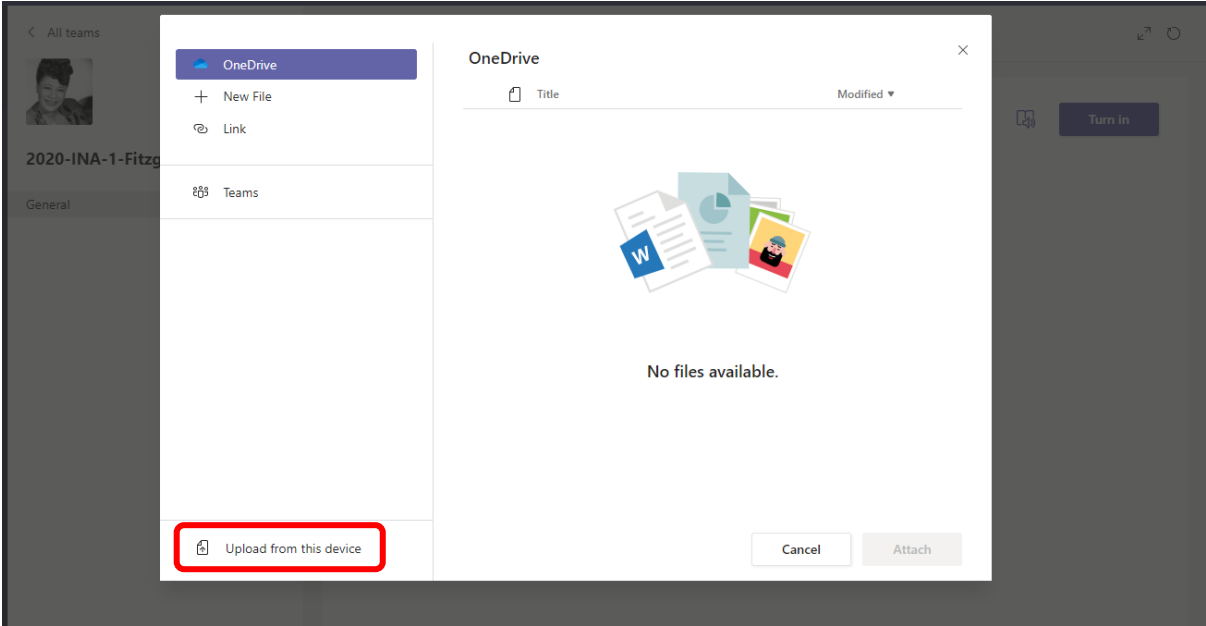
"काम जोड़ें" का चयन करें

Xullo "Ku dar shaqo

Wybierz „Dodaj pracę

Pasirinkite „Pridėti darba

Selectați „Adăugare lucrare



Now select upload from this device.

اب اس ڈیوائس سے اپلوڈ کو منتخب کریں۔

এখন এই ডিভাইস থেকে আপলোড নির্বাচন করুন।

இப்போது இந்த சாதனத்திலிருந்து பதிவேற்றத்தைத் தேர்ந்தெடுக்கவும்

ఇప్పుడు ఈ పరికరం నుండి అప్‌లోడ్ ఎంచుకోండి.

ਹੁਣ ਇਸ ਡਿਵਾਈਸ ਤੋਂ ਅਪਲੋਡ ਦੀ ਚੋਣ ਕਰੋ.

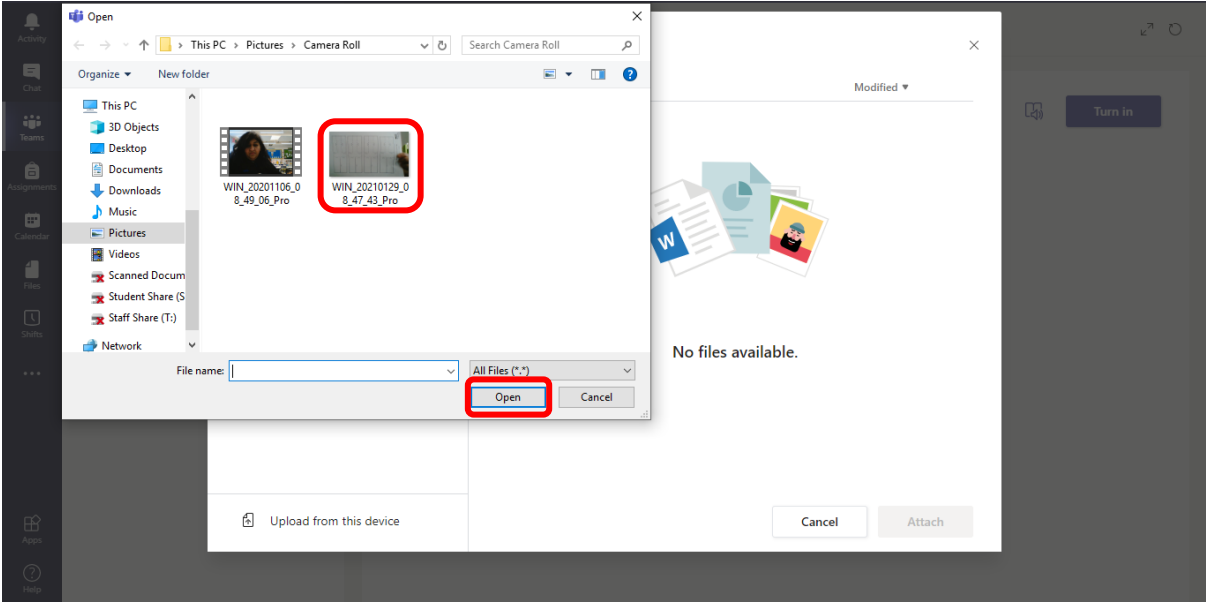
अब इस डिवाइस से अपलोड का चयन करें।

Hadda ka soo xulo upload ka qalabkan.

Teraz wybierz przesłanie z tego urządzenia.

Тепер виберіть завантаження з цього пристрою.

Acum selectați încărcare de pe acest dispozitiv.



Choose the picture of your lovely work.

اپنے خوبصورت کام کی تصویر کا انتخاب کریں۔

آپনার সুন্দর কাজের চিত্র চয়ন করুন।

உங்கள் அருமையான படைப்பின் படத்தைத் தேர்வுசெய்க.

మీ మనోహరమైన పని యొక్క చిత్రాన్ని ఎంచుకోండి.

ਆਪਣੇ ਪਿਆਰੇ ਕੰਮ ਦੀ ਤਸਵੀਰ ਚੁਣੋ.

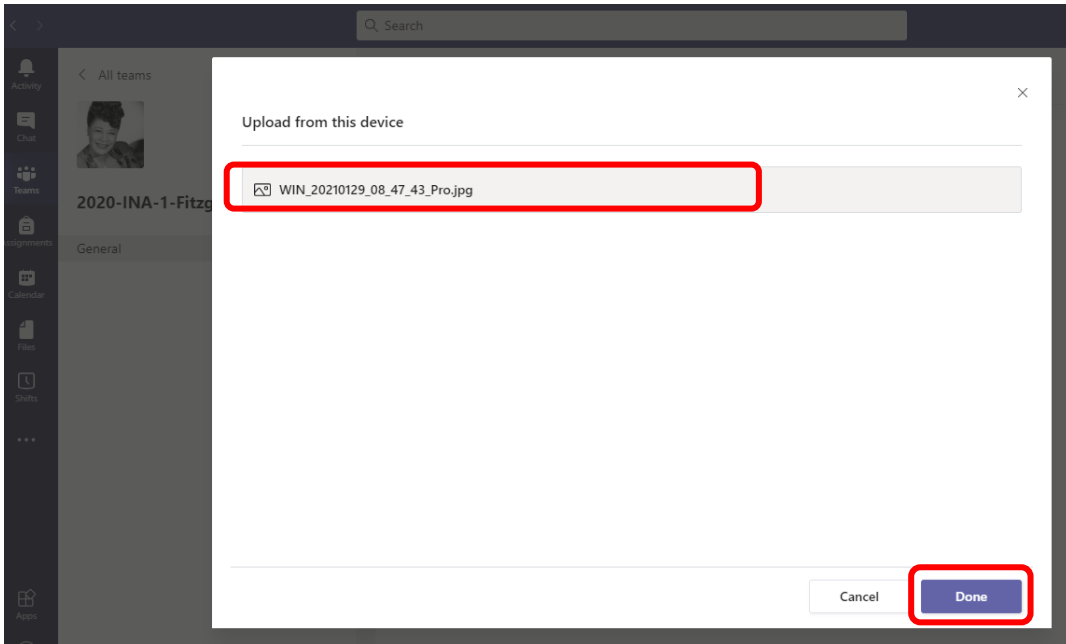
अपने प्यारे काम की तस्वीर चुनें।

Dooro sawirka shaqadaada qurxoon.

Wybierz zdjęcie swojej pięknej pracy.

Pasirinkite savo mielo darbo paveikslą.

Alege poza minunată a ta.



Once you can see your picture, click on "Done".

ایک بار جب آپ اپنی تصویر دیکھ سکتے ہیں ، تو "ہو
گیا" پر کلک کریں

আপনার ছবিটি একবার দেখতে পেলে "সম্পন্ন হয়ে ক্লিক করুন"

உங்கள் படத்தைக் காண முடிந்ததும், "முடிந்தது"
என்பதைக் கிளிக் செய்க

మీరు మీ చిత్రాన్ని చూడగలిగిన తర్వాత, "పూర్తయింది" పై క్లిక్ చేయండి

ਇਕ ਵਾਰ ਜਦੋਂ ਤੁਸੀਂ ਆਪਣੀ ਤਸਵੀਰ ਦੇਖ ਸਕਦੇ ਹੋ, "ਹੋ ਗਿਆ" 'ਤੇ ਕਲਿੱਕ ਕਰੋ
एक बार जब आप अपनी तस्वीर देख सकते हैं, तो "संपन्न" पर क्लिक
करें

Marka aad arki karto sawirkaaga, guji "Done

Gdy zobaczysz swoje zdjęcie, kliknij „Gotowe

Kai pamatysite savo nuotrauką, spustelėkite

„Atlikta

După ce vă puteți vedea fotografia, faceți clic pe
„Terminat”

Check to see if your work has uploaded.

یہ دیکھنے کے لئے چیک کریں کہ آیا آپ کے کام نے اپ لوڈ کیا ہے

আপনার কাজ আপলোড হয়েছে কিনা তা পরীক্ষা করে দেখুন

உங்கள் பணி பதிவேற்றப்பட்டதா என்பதைப் பார்க்கவும்

మీ పని అప్‌లోడ్ చేయబడిందో లేదో తనిఖీ చేయండి

ਇਹ ਵੇਖਣ ਲਈ ਚੈੱਕ ਕਰੋ ਕਿ ਤੁਹਾਡੇ ਕੰਮ ਨੂੰ ਅਪਲੋਡ ਕੀਤਾ ਗਿਆ ਹੈ ਜਾਂ ਨਹੀਂ

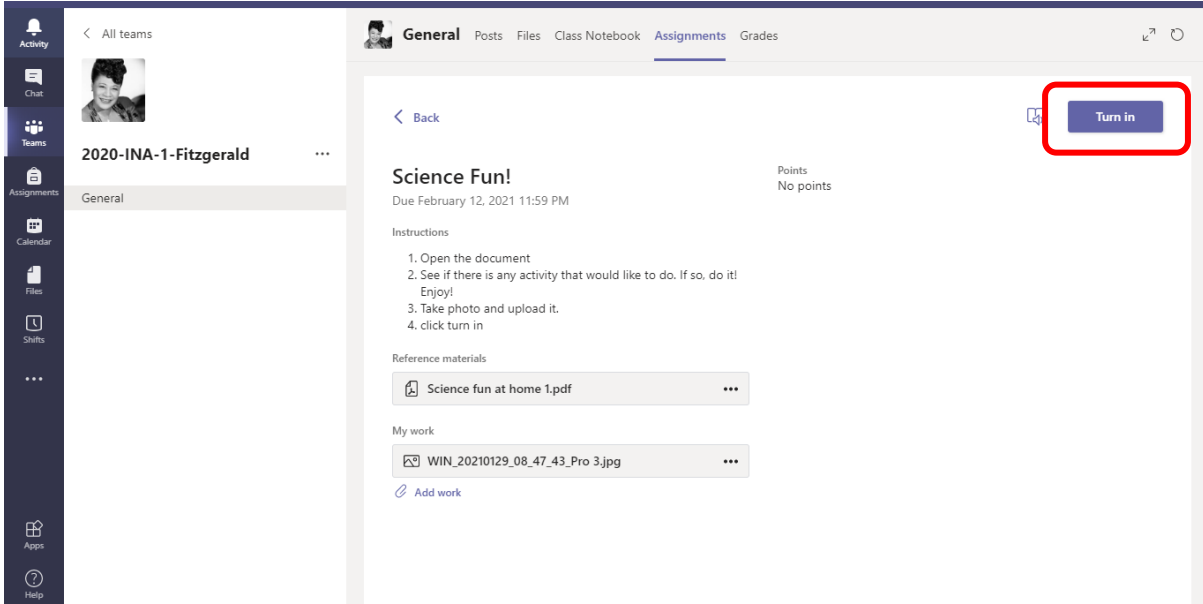
यह देखने के लिए जांचें कि क्या आपके काम ने अपलोड किया है

Hubi si aad u aragto haddii shaqadaadu ay soo dirtay

Sprawdź, czy Twoja praca została przesłana

Patikrinkite, ar jūsu darbas nebuvo ikeltas

Verificați dacă lucrarea dvs. a fost încărcată



Now click on the "Turn in" button.

اب "ٹرن ان" بٹن پر کلک کریں

এখন "টার্ন ইন" বোতামটি ক্লিক করুন

இப்போது "டர்ன் இன்" பொத்தானைக் கிளிக் செய்க

ఇప్పుడు "టర్న్ ఇన్" బటన్ పై క్లిక్ చేయండి

रुह "टरन सिन" घटन उे वलिव वरे

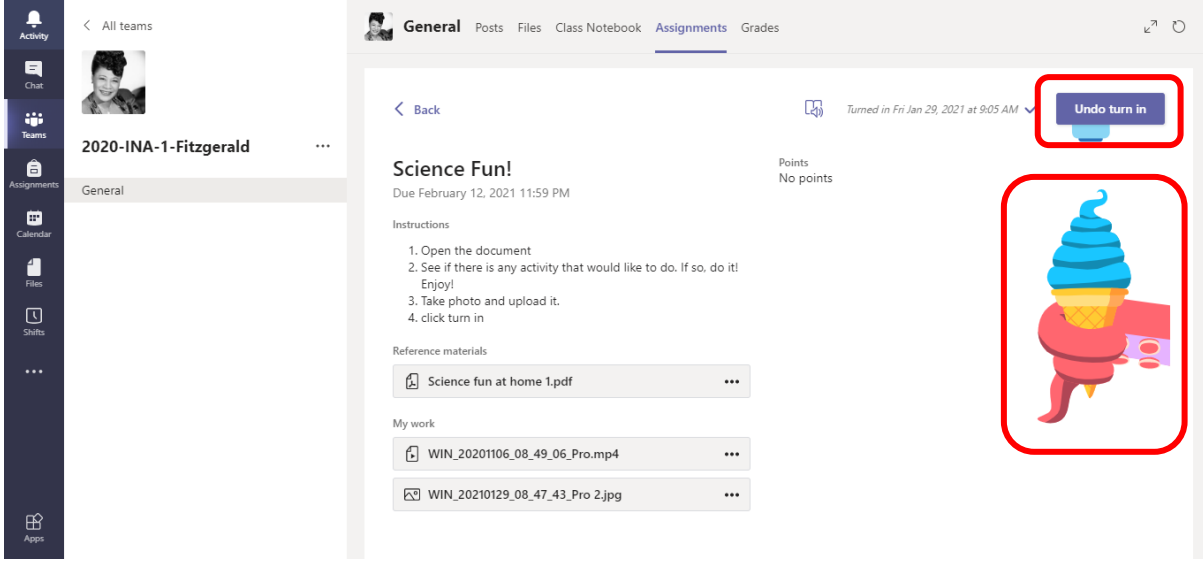
अब "Turn" बटन पर क्लिक करें

Hada dhagsii badhanka "Wareeg"

Teraz kliknij przycisk „Włącz”

Dabar spustelékite mygtuką „Ijungti“

Acum faceți clic pe butonul „Activați”



Now watch your work celebration!

اب اپنے کام کا جشن دیکھیں!

এখন আপনার কাজের উদযাপন দেখুন!

இப்போது உங்கள் வேலை கொண்டாட்டத்தைப் பாருங்கள்!

ఇప్పుడు మీ పని వేడుక చూడండి!

ਹੁਣ ਆਪਣੇ ਕੰਮ ਦਾ ਜਸ਼ਨ ਵੇਖੋ!

अब अपने काम का जश्न देखो!

Hadda daawo dabbaaldeggaaga shaqada!

A teraz patrz na świętowanie swojej pracy!

Dabar stebékite savo darbo šventę!

Urmărește acum sărbătoarea ta de muncă!